

MULTI TROLLEY STANDARD 6.0

Montering och användning



Multi Trolley

Smart • Simple • Safe

Innehåll

- Ram med 4 st låsmutter för hjulmontering
- Hjul, 4 st
- Låsstolpe 42 cm, 2 st
- Stöd Stolpe 76 cm, 2 st
- Beslag till stolpe med skruvhandtag, 2 st




Montering

För snabb och enkel montering följ anvisning nedan:




Delar för montering av stolpe på ramen.



Kontrollera att låsstolpen är ordentligt monterad och åtdragen.



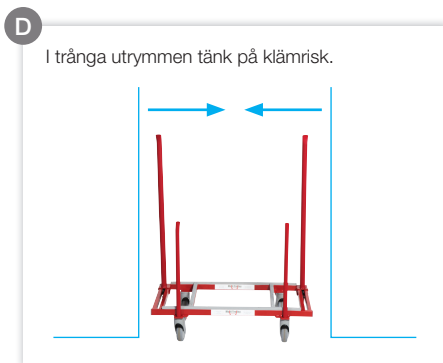

Montera låsmutter med en 19 mm ringnyckel.



Justera stolpen med handtaget, håll in knappen för justering av handtaget.

Användning

Innan användning kontrollera montage av hjul, låsstolpar, stödstolpar och bromsar. För säkerheten observera följande punkter nedan:



MULTI TROLLEY STANDARD 6.0

Teknisk specifikation

- Längd: 780 mm
- Bredd: 420 mm
- Stöd stolpe: 760 mm
- Lås stolpe: 420 mm
- Vikt: 12 kg

MULTI TROLLEY STANDARD 6.0

Användningsområden

Rekommenderad stolplängd

	Låsstolpe 42 cm	Stöd Stolpe 56 cm	Stöd Stolpe 76 cm	Stöd Stolpe 96 cm
Skrivbord	✓		✓	
Bord	✓		✓	
Konferensbord, stort	✓			✓
Konferensbord, litet	✓		✓	
Säng	✓		✓	
Säng, King Size	✓			✓
Soffa	✓	✓		
Stor whiteboard	✓			✓
Liten whiteboard	✓		✓	
Dörrar		✓*		✓
Byggskivor		✓*		✓
Fällbart bord		✓*		✓
Skåp, bokhylla, etc.	<i>Inga stolpar monterade</i>			

* Ersätter Låsstolpe 42 cm



Nastagatan 2, 702 27 Örebro, Sweden
info@multitrolley.se | multitrolley.se
Tel. +46 (0) 19-27 27 32



www.facebook.com/multitrolley



<https://twitter.com/multitrolley>



<http://instagram.com/multitrolley>



<https://www.youtube.com/user/themultitrolley>